

Nůžkové plošiny bateriové

Genie® GS™-4047

Model	GS™-4047	
ROZMĚRY		
	Pracovní výška max.*	13,70 m
A	Výška podlahy koše max.	11,70 m
B	Výška podlahy koše min.	1,43 m
C	Vnější délka koše	2,26 m
	s rozšířeným košem	3,18 m
	Rozšíření koše	0,91 m
D	Šířka koše - vnější	1,16 m
	Výška zábradlí	1,10 m
	Výška okopové hrany	0,15 m
E	Celková výška - v transportní poloze se složeným zábradlím	2,54 m
F	Celková délka - v transportní poloze	2,8 m
	- s rozšířeným košem	3,18 m
G	Celková šířka	1,19 m
H	Rozvor náprav	1,85 m
I	Světlost podvozku - zasunuté ochranné lišty	0,10 m
	- vysunuté ochranné lišty	1,9 cm

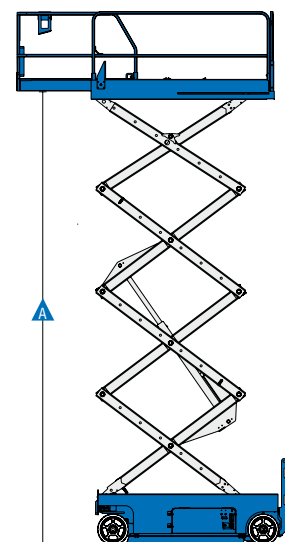
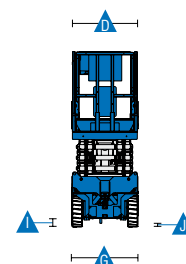
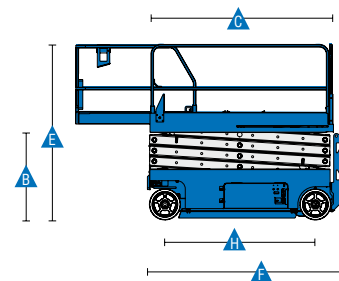
PROVOZNÍ VLASTNOSTI	
Počet osob v koši max. (interiér/exteriér)	3 / -
Nosnost koše max.	350 kg
Nosnost koše na rozšířené části	113 kg
Pojezd v max. výšce	plná výška
Rychlost pojezdu - v transportní poloze	3,2 km/h
Rychlost pojezdu - ve zdvižené poloze	0,8 km/h
Stoupavost - v transportní poloze**	25 %
Poloměr otáčení - vnitřní	-
Poloměr otáčení - vnější	2,3 m
Rychlost zdvihu/spuštění koše	71 / 41 s
Ovládání	proporcionální
Pojezd	dvojitá přední kola
Vícekotoučové brzdy	dvojitá zadní kola
Plná kola, neznačující	38 x 13 x 28 cm

NAPÁJENÍ	
Napájecí zdroj	48 V DC, 300 Ah (čtyři baterie 12 V, 150 Ah zapojené paralelně v sériích)
Obsah hydraulického systému	28,4 l

HLADINY HLUKU A VIBRACÍ	
Hladina akustického tlaku (v transportní poloze)	< 70 dBA
Hladina akustického tlaku (v pracovní pozici)	< 70 dBA
Vibrace	< 2,5 m/s ²

CELKOVÁ HMOTNOST****	
Stroj se základnou CE	3 260 kg

SPLNĚNÍ NOREM	
Směrnice EU: 2006/42/ES - stroje (harmonizovaná norma EN280); 2004/108/ES (elektromagnetická kompatibilita); 2006/95/ES (směrnice pro nízké napětí)	



* Používání pouze uvnitř.

* U metrického ekvivalentu pracovní výšky se k výšce koše přičítají 2 m.

** Stoupavost se týká jízdy ve svazích. Podrobné informace týkající se sklonu svahu najdete v návodu k obsluze.

*** Hmotnost se bude měnit v závislosti na volitelném příslušenství a dle norem dané země.

Nůžkové plošiny bateriové

Genie® GS™-4047

Standardní charakteristiky

Rozměry

GS™-4047

- Pracovní výška 13,70 m
- Nosnost koše max. 350 kg

Provozní vlastnosti

- Skládací zábradlí s kyvnou brankou v plné výšce
- Ovládací systém Smart Link™ (řídící páka, 2 rychlosti zvedání a 2 volitelné proporcionální rychlosti jezdů, uživatelsky přívětivá diagnostika)
- Zadní vestavná zásuvka pro nabíječku
- Ovládání koše s ukazatelem nabití baterií
- Diagnostický systém na palubě
- Střídavé napájení koše
- Body pro uvázání lan
- Ventil pro manuální spouštění koše
- Nouzové zastavení u ovládání v koši i na zemi
- Vícekotoučové brzdy zadních kol
- Hydraulické dynamické brzdění předních kol
- Manuální uvolňování hydraulické brzdy
- Výsuvné držáky na díly
- Ochranné lišty
- Snímač sklonu se zvukovou výstrahou
- Výstraha upozorňující na klesání
- Blikající LED majáky
- Elektronický klakson
- Počítadlo hodin
- Certifikovaný snímač zatížení
- Konektor pro připojení telematického systému

Napájení

- Sestava baterií 24 V DC
- Univerzální inteligentní nabíječka 20 A

Snadná konfigurace podle vašich potřeb

Koš

- Ocelový koš 2,26 x 1,16 m
- Rozšíření koše 0,91 m

Napájení

- 48 V DC, 300 Ah (čtyři baterie 12 V 150 Ah
- zapojené paralelně v sériích)

Pojezd

- Pojezd dvojitéch předních kol

Kola

- Plná, neznačující

Doplňky a příslušenství

Volitelné příslušenství za účelem rozšíření funkcí

- Vedení vzduchu do koše
- Napájení koše (včetně zástrčky, zásuvky a přerušovače pro případ poruchy uzemnění na požádání)
- Biologicky rozložitelný hydraulický olej ⁽²⁾
- Systém sledování Track & Trace ⁽¹⁾ (jednotka GPS poskytující informace o poloze a provozu stroje)
- Výstraha upozorňující na pohyb
- Klakson automobilového typu



¹ Zahrnuje předplatné na první 2 roky

² K dispozici pouze u vybraných modelů. Další informace můžete získat od vašeho zástupce společnosti Genie.

³ Pouze pro venkovní modely - u vnitřních modelů není nutné.